

# Ferienwohnungen Büter

1

Unser Haus befindet sich in zentraler, ruhiger Lage zwischen den Ortsteilen Rhede und Brual. Parkplätze sind vorhanden.



Für unsere Gäste: Liegewiesen, Terrasse mit Grillmöglichkeit, kostenloser Fahrradverleih, Zelten, Tischtennis und Darten.

**Ferienwohnung 1:** ein DZ mit Kinderbett, ein Zimmer mit zwei Einzelbetten und ein Zimmer mit Einzel- und Etagenbett.

**Ferienwohnung 2:** zwei Schlafräume mit vier Betten.

**Hermann und Annelen Büter**

**Osseweg 3**

**26899 Rhede (Ems)**

**Telefon 04964 / 1399**

**Fax 04964 / 958611**

**Mail hermann.bueter1@ewetel.net**

**www.ferienwohnung-bueter.de**

Erläuterungen	Wohnung 1	Wohnung 2
Klassifizierung nach DTV*	☀☀☀	☀☀☀
Personenanzahl von - bis	bis 6	2–4
Gesamtgröße der Wohnung in m <sup>2</sup>	100	100
Anzahl der Wohnräume	1	1
Anzahl der Schlafräume	3	2
Küche, Kochzeile/-nische	Küche	Küche
Sanitäre Ausstattung (WC/Du/Bad)	Bad mit Du/WC	Du/Bad/WC
Preis je Übernachtung (inkl. Verbrauchsabhängiger Nebenkosten)	ab 30,– (2 Pers.)	ab 30,– (2Pers.)
Haustiere erlaubt	nein	nein





# CAMPINGPLATZ NEUENGLAND

## CAMPINGURLAUB FÜR DIE GANZE FAMILIE MITTEN IN DER NATUR

Unser familiengeführter Campingplatz ermöglicht Urlaub für Familien, Naturliebhaber und Erholungssuchende. Sie finden bei uns grüne Wiesen, Seen, Wälder und schönste Natur, soweit das Auge reicht. Ihre Kinder können sich hier frei bewegen und haben viel zu entdecken. Falls Sie Haustiere haben – die dürfen natürlich auch mitkommen und Urlaub machen.

- Stellplätze für Wohnwagen und Wohnmobile
- Ferienwohnungen – Mobilheim – Blockhütte
- Kiosk – Schwimmteich – Angelsee
- Streichelzoo – Kinderspielplatz

### Info und Buchung

**Mobil** 0173 / 2873819

**Telefon** 04964 / 383

**Mail** [info@campingplatz-neuengland.de](mailto:info@campingplatz-neuengland.de)

[www.campingplatz-neuengland.de](http://www.campingplatz-neuengland.de)

# Gaststätte Kassens

## Gästehaus und Ferienwohnungen




Gemütlich und großräumig eingerichtete Ferienwohnungen und Gästezimmer in ruhiger, schöner Wohnlage. Wir bieten einen haus-eigenen Spielplatz, ein Grillhaus und eine wunderschöne Umgebung, die Sie einlädt zum Wandern, Radfahren und Angeln am eigenen Angelsee. Raumaufteilung: Wohnküche mit Balkon, 2 Schlafräume,

Erläuterungen	Zimmer
Klassifizierung nach DTV*	***
Anzahl der Betten insgesamt	15
davon Einzelzimmer	1
davon Doppelzimmer	6
Preis je EZ/Pers. inkl. Frühstück	35,—
Preis je DZ/Pers. inkl. Frühstück	30,—
Zuschl. Halbpension (HP)	15,—
Sanitäre Ausstattung (WC/Du/Bad)	Bad/WC
Ausstattung (TV, Internet usw.)	TV

Bad und Abstellraum.  
Sonstiges: SAT-TV,  
Grillhaus mit Spiel-  
platz, Spielwiese.

### Alfons Kassens



Erläuterungen	Wohnung
Klassifizierung nach DTV	****
Personenanzahl von - bis	bis 5
Gesamtgröße der Wohnung in m²	75
Anzahl der Wohnräume	1
Anzahl der Schlafräume	2
Anzahl Wohn- und Schlafräume	3
Küche, Kochzeile/-nische	Küche
Sanitäre Ausstattung (WC/Du/Bad)	Du/WC
Preis je Übernachtung (inkl. Verbrauchsabhängiger Nebenkosten)	ab 40,—
Kosten für Endreinigung	20,—
Haustiere erlaubt	a. Anfrage

**Dorfstraße 6,**  
**26899 Rhede-Borsum**  
**Telefon 04964 / 239**  
**Fax 04964 / 914393**  
**Mail [info@ferien-](mailto:info@ferienwohnung-kassens.de)**  
**[wohnung-kassens.de](http://www.ferienwohnung-kassens.de)**



[www.ferienwohnung-kassens.de](http://www.ferienwohnung-kassens.de)

# Ferienwohnungen Kröger



Die Wohnungen befinden sich im Erdgeschoß mit jew. sep. Eingängen. Zu jeder Wohnung gehört eine Terrasse mit Gartenmöbeln und Grill. Zum Haus gehören mehrere Volieren, ein Ententeich und ein Blockhaus mit div. Spielen u. Büchern. Auf der Spielwiese befinden sich versch. Spielgeräte, eine Tischtennisplatte und ein großes Schachspiel. Fahrräder kostenlos.

**Familie Kröger**  
**Westertangenweg 6**  
**26899 Rhede (Ems)**  
**Telefon 04964 / 333**  
**Mail [rausaufsland@web.de](mailto:rausaufsland@web.de)**  
**[www.aufsland.com](http://www.aufsland.com)**



Erläuterungen	Wohnung 1	Wohnung 2
Personenanzahl von - bis	2-6	2-5
Gesamtgröße der Wohnung in m <sup>2</sup>	70	60
Anzahl der Wohnräume	1	1
Anzahl der Schlafräume	2	2
Küche, Kochzeile/-nische	Kochzeile	Kochzeile
Sanitäre Ausstattung (WC/Du/Bad)	Du/WC	Du/WC
Preis je Übernachtung (inkl. Verbrauchsabhängiger Nebenkosten)	ab 30,—	ab 29,—
Preis Endreinigung	20,—	20,—



Unsere Pension liegt im flachen Emsland, unweit der holländischen Grenze, mitten in der Natur und fernab der Hektik.

Unser Gästehaus ist mit 30 Betten, meist in 2-Bett-Zimmern, ausgestattet. Zudem steht eine Ferienwohnung zur Verfügung.

Reisende oder Familien, die Urlaub auf dem Land machen möchten, sind bei uns herzlich willkommen – auch für Ihren 4-Beiner (ob Hund oder Pferd) finden wir ein Plätzchen.

Ausserdem haben wir uns darauf spezialisiert, Menschen mit Behinderung und deren Betreuern ein paar unbeschwerte Tage auf unserem Hof zu bieten.

Sie wollen eine Gruppen- oder Ferienfreizeit organisieren? Behinderten Menschen den Umgang mit dem Pferd ermöglichen oder ihnen gar die Möglichkeit bieten, auch mal zu schauen, wie die Welt vom Pferderücken aus aussieht? Der untere Stock unseres Gästehauses ist behindertengerecht eingerichtet. Auch für Ihr leibliches Wohl werden wir sorgen.

Unser Hof bietet verschiedene Möglichkeiten, vielleicht ist auch für Sie das Richtige dabei?

Schauen Sie sich auf unserer Homepage um oder nehmen Sie telefonisch mit uns Kontakt auf – wir freuen uns auf Sie.



**Familie HP. + S. Stähli**  
**Raiffeisenstr. 11, 26899 Rhede (Ems)**  
**Tel. 04964 595**  
**[www.lazy-horse-ranch.de](http://www.lazy-horse-ranch.de)**



# Gasthof Café Prangen

**Lage:** Rhede (Ems), ruhig, zentral, 1 km zum Badese, 5 km zum Bahnhof Aschendorf.

## Ausstattung des Hauses:

Restaurant mit durchgehend warmer

Küche in der Saison, Biergarten mit Kinderspielplatz, Grillplatz mit Grillhütte, Hol- und Bringdienst für Gäste, hauseigener Tagungsbe- reich, Nichtraucherzimmer, sicherer Fahrradabstellplatz.

**Besondere Angebote:** Planwagenfahrten in Rhede (Ems), Boßel- touren, Fahrradverleih, versch. Radwege in Rhede (Ems) u. Umge- bung, z. B. Ems-Radweg, Radroute Dortmund-Ems-Kanal, United Countries Tour, Deutsche Fehnroute, Wanderwege in Rhede (Ems).

Erläuterungen	Zimmer
Anzahl der Betten insgesamt	8
davon Einzelzimmer	0
davon Doppelzimmer	4
Preis je EZ/Pers. inkl. Frühstück	45,—
Preis je DZ/Pers. inkl. Frühstück	30,—
Sanitäre Ausstattung (WC/Du/Bad)	Du/WC
Ausstattung (TV, Internet usw.)	TV, W-lan

Organisation von Besichtigungen wie z. B. Meyer Werft Papenburg, Land- wirtschaftsmuseum Rhede (Ems), Fes- tung Bourtange, Bootsfahrten in Holland, z. B. Blau-

we Stad in Winschoten oder Westerwoldse Aa. Hafenrundfahrten in Leer, Greetsiel

## Gasthof-Café Prangen

Kichstr. 25, 26899 Rhede (Ems)

Tel. 04964 / 215, Fax 04964 / 914149

Mail [info@gasthof-prangen.de](mailto:info@gasthof-prangen.de)

[www.gasthof-prangen.de](http://www.gasthof-prangen.de)



## Ferienwohnung Stubbe

In Ortsrandlage halten wir für Sie eine gemütlich eingerichtete Ferienwohnung mit großer Küchenzeile mit Ceranfeld, Backofen, Mikrowelle und Geschirrspüler bereit. Im Außenbereich lädt



eine Terrasse mit Grillmöglichkeit zum entspannen und relaxen ein. Verkehrsarm und naturnah gelenkte Fahrradrouten, die nahezu ohne jede Steigung durch eine idyllische Landschaft führen, und ein umfassender Service, der keine Wünsche offen läßt – das macht das



Emsland zu einer besonders attraktiven Fahrradregion. Viele Freizeitmöglichkeiten in naher Umgebung laden zu Tagestouren ein.

Entdecken Sie einen ganz anderen Urlaub, abseits von Lärm, Hektik und Alltags-

stress – das heutige Leben auf dem Lande und des alten Brauchtums kennen zu lernen. Fühlen Sie sich wohl inmitten einer herrlichen Mischung aus Kunst und Kultur, Landschaft und Natur –

von der Gastgeberfamilie umsorgt und verwöhnt. Zurückkehren zum Leben im Einklang mit der Natur, dort, wo noch die Hähne krähen, die Ferkel quieken und die Hasen hoppelnd. Genießen Sie

frische Produkte von den hiesigen Bauern. Ein Urlaub auf dem Lande im Emsland bietet für Groß und Klein, Jung und Alt, ob Familien, Gruppen oder Alleinreisende alles, was die freien Tage erholsam, spannend und erlebnisreich macht.

Erläuterungen	Wohnung 1
Personenanzahl von - bis	3
Gesamtgröße der Wohnung in m²	60
Anzahl der Wohnräume	1
Anzahl der Schlafräume	2
Anzahl Wohn- und Schlafräume	3
Küche, Kochzeile/-nische	Küche
Sanitäre Ausstattung (WC/Du/Bad)	Du/WC
Preis je Übernachtung (inkl. Verbrauchsabhängiger Nebenkosten)	45,-
Kosten für Endreinigung	35,-
Haustiere erlaubt	auf Anfrage

### Familie Stubbe

**Friedensstraße 9, 26899 Rhede (Ems)**

**Telefon 0152 / 22557945**

**Mail [stubbe1@web.de](mailto:stubbe1@web.de)**

# Gasthof Vosse-Schepers

## Hotel · Restaurant · Festsaal



- Steak-Küche
- Saisonale Gerichte
- Hotel-Zimmer
- Frühstücks-Buffet
- kostenfreies W-Lan
- abschließbarer Rad-Port
- Sommer-Terrasse
- Ferienwohnung

**Steak-Küche**  
Vosse-Schepers



**Vosse-Schepers**  
Emsstraße 6  
26899 Rhede (Ems)

**Zimmer-Buchung:**  
Telefon 04964/275  
[www.vosse-schepers.de](http://www.vosse-schepers.de)





A

Italienisches Eiscafé & Pizzeria

*Cristallo*

 **04964 6055295**

Sudende 7 · 26899 Rhede / Ems

**www.cristallorhede.de**

<https://de-de.facebook.com/Cristallorhede>

Öffnungszeiten Eisdielen: 14.00 – 22.00 Uhr

Öffnungszeiten Küche: Di. bis Sa. 17.00 – 22.30 Uhr

So. 14.00 – 22.30 Uhr

**Auch in der kalten Jahreszeit  
haben wir für Sie geöffnet!**

Eis Café Gelateria

*Cristallo*

**5 €**

Ermäßigung

ab 10 Euro Bestellwert

**GUTSCHEIN**





Die Gastronomie des Ems-Dollart-Zentrums im Rheder Industriegebiet direkt an der Autobahn hat viel zu bieten. An Sonn- und Feiertagen haben Sie die Möglichkeit mit Ihren Liebsten unser reichhaltiges Frühstücksbuffet in einer gemütlichen Atmosphäre zu genießen. Unser täglich wechselnder Mittagstisch lädt Sie unter der Woche herzlich zu uns ein. Bei Veranstaltungen jeglicher Art sind wir der richtige Ansprechpartner.

In unseren Räumlichkeiten finden regelmäßig große Events wie das „EDZ Boxen“ statt und auch bei Ihrer privaten Feier können Sie auf uns zählen, zum Beispiel bei Geburtstagen, Gartenpartys, Caterings und vielem mehr. Bei Jubiläen oder Firmenfeiern stehen wir Ihnen ebenfalls zur Seite. Dabei sind wir besonders flexibel und mobil. Im Handumdrehen wird aus Ihrer Werkshalle eine ganz besondere Location.

**KOMMEN SIE AUF UNS ZU, WIR FREUEN UNS AUF SIE!**

# RESTAURANT & CAFÉ Treffpunkt

===== EDZ =====

**Treffpunkt EDZ GmbH • Industriestraße 2  
26899 Rhede (Ems) • Tel.: 04964 604250 • [www.treffpunkt-edz.de](http://www.treffpunkt-edz.de)**

# Mahlzeit

EINFACH LECKER ESSEN



 **04964 589**

Sudende 1 · 26899 Rhede / Ems

Öffnungszeiten: Di. bis So. 12.00 – 14.00 Uhr und 17.00 – 21.30 Uhr

<https://de-de.facebook.com/MahlzeitRhede>



## Mahlzeit

**5 Euro**

Ermäßigung ab 10 Euro Bestellwert

**Gutschein**



## Gaststätte Conens

Burgstraße 4 · 26899 Rhede (Ems)

04964-258

[www.zumpegel.de](http://www.zumpegel.de)

# Restaurant-Gaststätte Biergarten-Saalbetrieb

- Gaststätte von 8 Uhr bis 22 Uhr geöffnet
- Restaurant von 12-14 Uhr und von 18-22 Uhr geöffnet, Donnerstag Ruhetag
- Nachmittags und Biergarten „kleine Karte“



# Gasthof · Cafe PRANGEN

Mittagstisch · gutbürgerliche Küche · Saalbetrieb

Kirchstr. 25, 26899 Rhede-Ems

Familienbetrieb seit über 100 Jahren, direkt an der A 31, Abfahrt Rhede-Ems, Ortsmitte 1 km.

Restaurant-Cafe, a la Carte mit Schnitzel & Meer, Spargel- und Grünkohlessen

- Neuer moderner Festsaal für Familienfeiern, Jubiläen, Busreisende, Tagungen von 10 bis 150 Personen
- Fremdenzimmer
- Biergarten-Kinderspielplatz
- Partyservice, Toto und Lotto Annahmestelle



**[www.gasthof-prangen.de](http://www.gasthof-prangen.de)**

**e.mail: [info@gasthof-prangen.de](mailto:info@gasthof-prangen.de)**

**Telefon: 04964-215 Fax. 04964-914149**

Öffnungszeiten: Saison Mai bis Sept. durchgehend geöffnet mit warmer Küche.  
Okt. bis April Di., Mi., Do. 10.00 – 14.00 Uhr und 17.00 – 22.00 Uhr,  
Fr., Sa. und So. durchgehend geöffnet. Mo. Ruhetag.



# Erlebnisastronomie im


F



Hier is(s)t die Familie zuhause!

Neuer Treffpunkt in Rhede für Jung&Alt. Kinder spielen und toben kostenlos im Spielhochgarten während im großräumigen Restaurant in gemütlicher und stilvoller Atmosphäre all ihre Wünsche, soweit es uns möglich ist, erfüllt werden.


Gerold, Burga und Olle-RheenTeam



## Unsere Angebote:

**Brunch&Fun**  
jeden Sonn- und Feiertag  
ab 10:00 – 14:00 Uhr

**Schnitzelmenü**  
ab 7,90 €



## Internationales Schlemmer-Bufferet

Jeden Sonntag ab 17:00 Uhr.

Lassen Sie sich durch eine Vielfalt an kulinarischen Köstlichkeiten aus verschiedenen Ländern verwöhnen

## Olle-Rheen Schlemmer-Bufferet

Jeden Samstag ab 18:00 Uhr.

Ein vom Küchenchef speziell für Sie zusammengestelltes Kalt-Warm Buffet.

Lassen sie sich verzaubern und genießen Sie einen schönen Abend mit regelmäßigen Überraschungen

Essen á la carte, Catering und Partyservice,  
Familienfeste, Geburtstagspartys, etc.

[www.olle-rheen.de](http://www.olle-rheen.de)

Siemensstr. 7, 26899 Rhede/Ems

Tel.: 04964/604622 info@olle-rheen.de

# ***Die Rheder Kirchen ... immer einen Besuch wert!***

**Geschichte** schreibt die **Alte Rheder Kirche** aus dem Jahre 1470, die eine zentrale Gedenkstätte des Landkreises Emsland für die Opfer der Weltkriege und der nationalsozialistischen Gewaltherrschaft im Landkreis Emsland



ist. Die „Gedächtniskirche“ soll eine Gedenkstätte sein, in der kulturelle Begegnungen, stilles Gedenken und Erinnerungen gleichermaßen ihren Platz finden. Die Alte Rheder Kirche hat sich auch zu einem Hauptveranstaltungsort der Reihe „Kirchenmusik im Emsland“ entwickelt. Die Kirche bietet ideale akustische Voraussetzungen für die alte Orgelmusik und polyphone Figuralmusik.



Zu den **großen Wahrzeichen** im Emsland zählt seit langem der vor über 100 Jahren erbaute **„Rheder Dom“**. Er ragt weit in die Landschaft links und rechts der Ems. Die Pfarrkirche „St. Nikolaus“ wurde im neuromanischen Stil erbaut und überstand zwei Weltkriege.

# Liebe Gäste,

besuchen Sie unser familienfreundliches Landwirtschaftsmuseum. Unser Museum, eines der fünf Emslandmuseen, vermittelt einen Einblick in die mit Muskelkraft betriebene Landwirtschaft. Auf rund 1.100 qm Ausstellungsfläche werden Geräte und Maschinen gezeigt, die in der Landwirtschaft in der Zeit von ca. 1850 bis 1950 in Gebrauch waren. Für „kleine Entdecker“ gibt es viele Möglichkeiten, die Landwirtschaft spielerisch zu begreifen.

Im Museumscafé können Sie sonntags ab 14.30 Uhr selbstgebackenen Kuchen mit Kaffee oder Tee genießen. Im Sommer lädt die Aussenterrasse zum Verweilen ein.

Nähere Informationen und Prospektmaterial über Sehenswürdigkeiten oder auch Radwege rund um Rhede (Ems) erhalten Sie während der Öffnungszeiten (auf der Rückseite) im Museum. Wenn Sie Fragen haben, rufen Sie uns gerne an.

