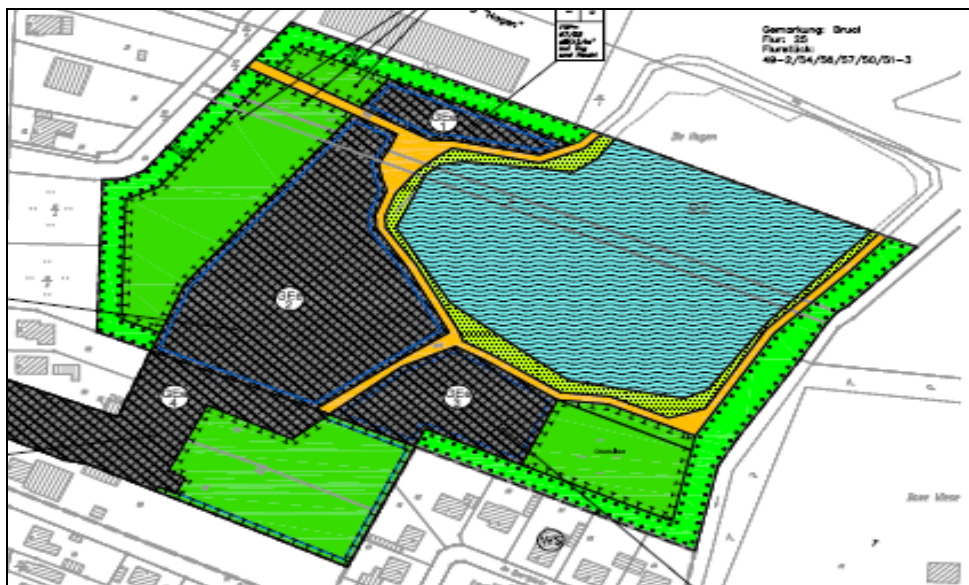




Jahresbericht

2012

Gemeinde Rhede (Ems)



Gewerbegebiet „Hagen 2“



Schule

Die Grundschule und Oberschule Ludgerusschule Rhede mit derzeit 320 Kindern ist ein Aushängeschild für die Gemeinde Rhede (Ems) und ist mit den im Jahre 2010 sanierten Gebäuden und dem neuen Kreativzentrum (Inbetriebnahme 2008) gut ausgestattet.

Einrichtung eines Technikhauses

Das Projekt Technikzentrum, ein Demonstrations- und Innovationshaus in Niedrigenergiebauweise, entsteht 2012 auf dem Schulhof der Ludgerusschule in Rhede in einer Gemeinschaftsarbeit von ca. 20 Handwerksbetrieben aus der Einheitsgemeinde Rhede (Ems), der Ludgerusschule, den Berufsbildenden Schulen Papenburg, der Gemeinde Rhede (Ems), dem Förderverein der Ludgerusschule und dem Architekturbüro Wagner, Dörpen.

Preisverleihung „Klima kommunal 2012“ in Hannover

Die Jury des Niedersächsischen Ministeriums für Umwelt, Energie und Klimaschutz würdigte am 15.10.2012 in Hannover das Projekt an der Ludgerusschule wegen der kreativen und innovativen Idee sowie des breiten gesellschaftlichen Engagements für die Behandlung von Energiethemen in der Schule.



Vertreter aus der Gemeinde Rhede mit Umweltminister Dr. Stefan Birkner und dem Präsidenten des Niedersächsischen Städte- und Gemeindebundes, Dr. Marco Trips, anlässlich der Preisverleihung am 15.10.2012

Smartboards

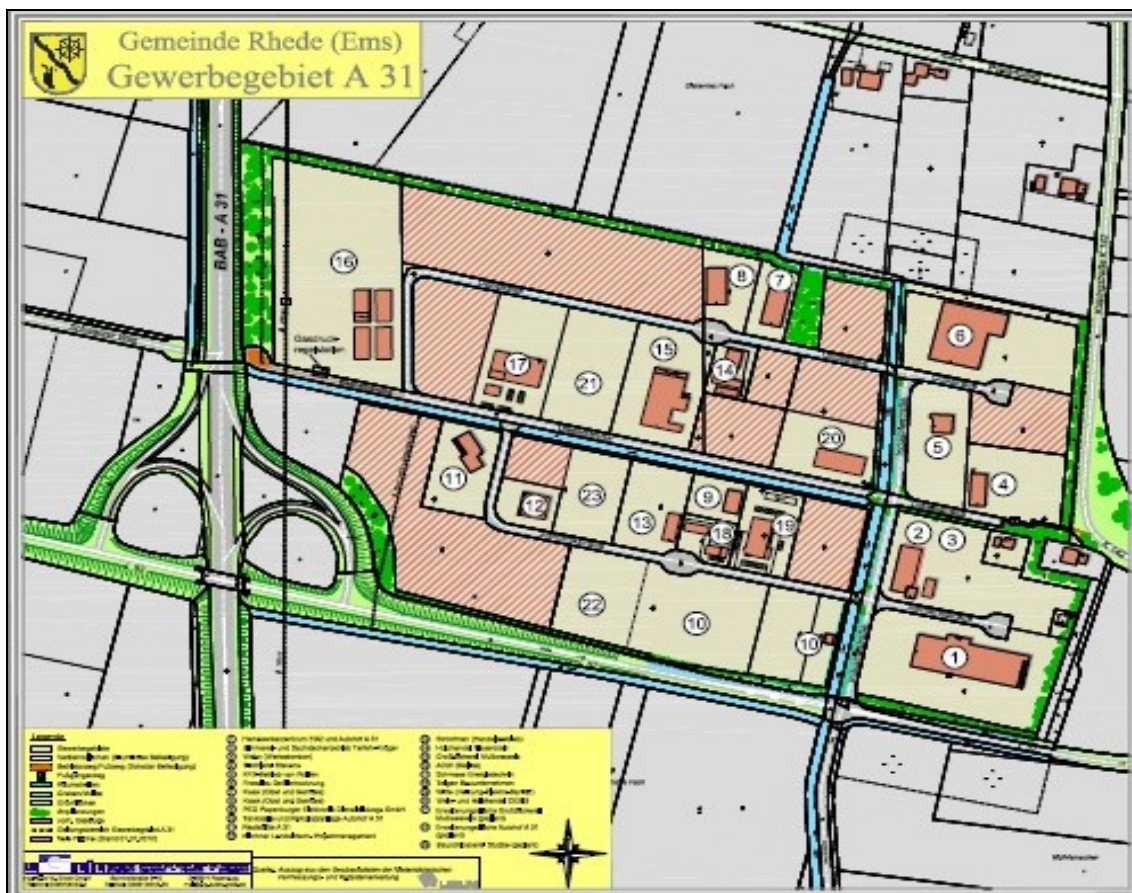
Die Ausstattung der Schule wurde mit dem Kauf von 10 weiteren Smartboards wesentlich verbessert und den aktuellen Anforderungen angepasst.



Gewerbeentwicklung

Gewerbegebiet A 31

Mit dem Gewerbegebiet A 31 ist der Ansatz für eine gute gewerbliche Entwicklung der Gemeinde Rhede gelegt worden. Neben dem Ems-Dollart-Zentrum haben eine Vielzahl von Firmen in diesem Bereich ihre Betriebsstätten errichtet. Rund 300 Arbeitsplätze sind vorhanden.



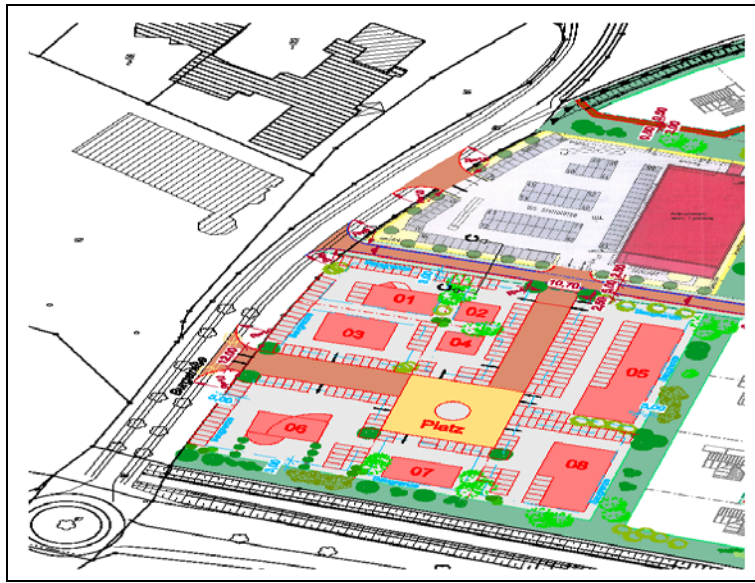
- Ansiedlungsprojekt Falkenberg Torsysteme mit 2.750 qm
- Ansiedlungsprojekt Osteresch Schiffsausrüstung mit 2.500 qm



Gewerbliche Entwicklung

„Zone für Handel und Handwerk“ an der Burgstraße

An der Burgstraße wird die „Zone für Handel und Handwerk an der Burgstraße“ mit einer Fläche von ca. 23.000 qm vorgehalten.



- Neben dem K&K Markt Rhede und der Emsländischen Volksbank Rhede können in exponierter Lage weiteren Firmen angesiedelt werden.

Bereitstellung von neuen Gewerbegebietsflächen

Im Bereich östlich der Tankstelle Gottschald – nördlich der L 52 stehen 5,5 ha Entwicklungsfläche zur Verfügung.

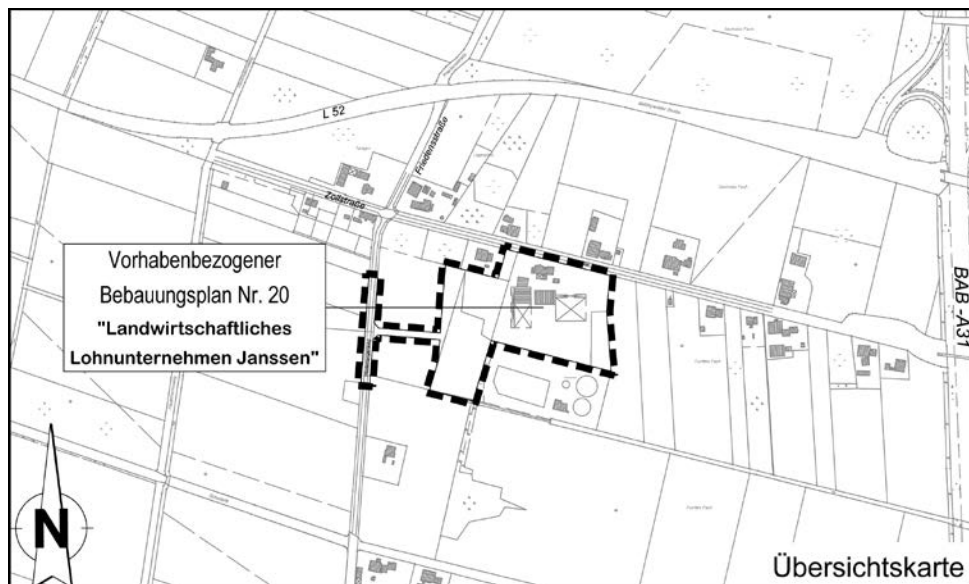
Die Gemeinde Rhede ist derzeit damit beschäftigt, Flächen für die Ausweisung weiterer gewerblicher Flächen zu sichern.



Bauleitplanung

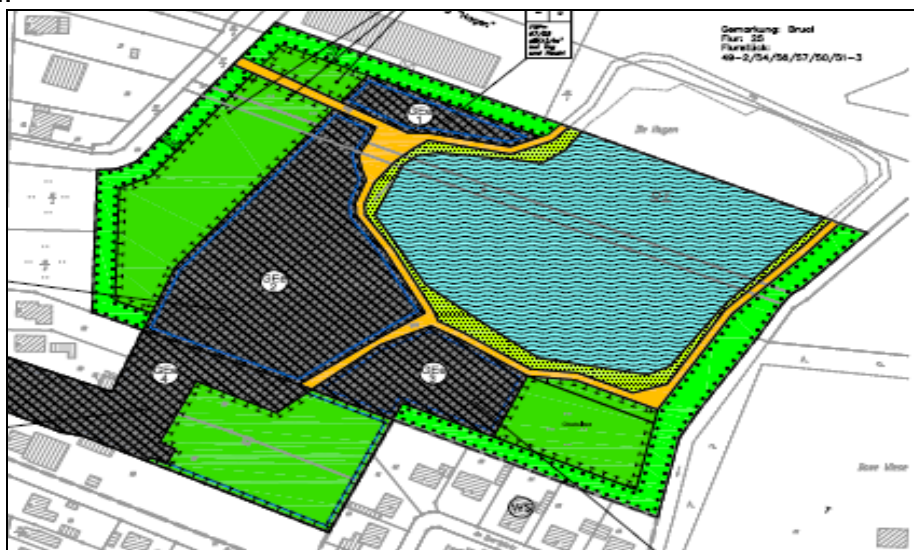
Bebauungsplan Nr. 20 „Landwirtschaftliches Lohnunternehmen Janssen“

Am 9.7.2012 wurde vom Rat die Bauleitplanung Bebauungsplan Nr. 20 „Landwirtschaftliches Lohnunternehmen Janssen“ verabschiedet. Mit Bekanntmachung vom 15.11.2012 ist der Bebauungsplan in Kraft getreten.



Gewerbegebiete in Brual

Die Bauleitplanung für das Gewerbegebiet „Hagen 2“ wurde zum 15.08.2012 abgeschlossen.





Interkommunale Zusammenarbeit

Niederländische Partnergemeinde Bellingwedde

Die grenzüberschreitende Zusammenarbeit ist von großer Bedeutung für die Gemeinde Rhede (Ems).

- Erstmalig grenzüberschreitende Beratungsangebote durch Mitarbeiter der Gemeinden
- Besuche und Veranstaltungen
- Fördertopf für grenzüberschreitende Projekte mit 2.000 €

Polnische Partnergemeinde Lidzbark Warminski

Die Partnerschaft zwischen den Gemeinden Rhede (Ems) und der Gemeinde Lidzbark Warminski im Landkreis Lidzbark Warminski wurde am 10.10.2012 unter dem zustimmenden Beifall der Ratsmitglieder und vieler Gäste durch Unterzeichnung der Partnerschaftsvereinbarungen durch die Bürgermeister Gerhard Conens und Artur Jankowski vereinbart.



Bürgermeister, Ratsvorsitzende und Initiator Ehrenlandrat Hermann Bröring
(Foto:Ems-Zeitung)

Interkommunale Zusammenarbeit Dörpen – Papenburg - Rhede

Eine interkommunale Zusammenarbeit ist in Vorbereitung. Es sollen zuerst die Themenbereiche 1. gemeinsamer Wirtschaftsraum 2. Zusammenarbeit in der öffentlichen Sicherheit und Gesundheitsvorsorge und 3. Förderung der grenzüberschreitenden Zusammenarbeit angegangen werden.



Finanzwirtschaft

Haushaltsentwicklung

- Mit großen Sparanstrengungen und einer guten Steuerentwicklung konnte die Haushaltssituation in den letzten Jahren ausgeglichen gestaltet werden. Ausgeglicherer Haushalt seit nunmehr 7 Jahren (seit 2005)

Schuldenstand:

- Rückgang des Schuldenstandes auf jetzt 217 € (2011) je Einwohner (Landesdurchschnitt 699 € (2010), damit im Ranking der Kommunen im Landkreis Emsland auf Platz 2)

Rücklagenstand:

- Höchster Rücklagenbestand seit dem Jahr 2000, damit im Ranking der Kommunen im Landkreis Emsland auf Platz 1.

Gewerbesteuerentwicklung:

- positive gewerbliche Entwicklung - Steigerung des Gewerbesteueraufkommens von rd. 280.000 € im Jahr 2000 auf erwartete rd. 1.500.000 € im Jahr 2012.

Abschluss Wegenutzungsvertrag mit EWE in 2012 am 27.09.2012

- rd. 3.000.000 € Einnahme an Konzessionsgebühren in den nächsten 20 Jahren



Soziales Jugend Sport

Kindergärten – Kinderkrippen - Familienzentrum

Die Kindergärten Westeresch und St. Nikolaus sind in Zusammenarbeit mit der Kirchengemeinde Rhede zu einem Familienzentrum ausgebaut worden. Die Kindergartenangebote wurden bedarfsgerecht ausgebaut.

- 1. Kinderkrippe mit 15 Plätzen zum 01.08.2009
- 2. Krippengruppe mit weiteren 15 Plätzen zum 01.08.2011
- Einzelintegration in einer Krippengruppe sowie Integrationsgruppe im Kindergarten St Nikolaus
- Die Gemeinde Rhede stellte im Jahr 2012 insgesamt 180.000 € im Haushaltsplan für die Kindergartenfinanzierung zur Verfügung.

Kinder- und Jugendförderung

- Der Jugendtreff der Kath. Kirchengemeinde St. Nikolaus in Rhede wurde mit 4.700 € unterstützt.

Projekt „Jugendarbeit in Rhede“

- Im Jahr 2012 wurde unter Beteiligung von Vertretern aus Schule, Kirche, Politik, Polizei und Trägern der Jugendhilfe (Landkreis EL, Kolpingbildungswerk) ein Arbeitskreis zum Thema „Jugendarbeit in der Einheitsgemeinde Rhede (Ems)“ gebildet. Unter intensiver Begleitung von Schule und örtlichen Vereinen wurden alle Kinder und Jugendlichen zwischen 10 und 17 im Rahmen einer Fragebogenaktion beteiligt. Dabei ging es zum einen um eine Aufnahme des Istzustandes, aber auch um die Abfrage und Feststellung von Wünschen, Anforderungen und Notwendigkeiten. Nach Auswertung der Fragebogenaktion wird aktuell ein Workshop vom Landkreis Emsland vorbereitet, der die Umsetzung von Maßnahmen und Projekten gemeinsam mit Jugendlichen vorbereiten soll.



Wohnungsbau

Baugrundstücke in Rhede - Baugebiet „Timpbauk“

In diesem Bereich stehen sowohl kurz- wie mittelfristig ausreichend Bauplätze zur Verfügung. Die ersten 35 Plätze wurden erschlossen. Derzeit herrscht rege Bautätigkeit. Von den 35 Plätzen sind 18 verkauft, 7 reserviert und 10 noch zu erwerben.





Wohnungsbau

Baugrundstücke in Neurhede - Baugebiet „Nätheberg“

Im Baugebiet „Nätheberg“ stehen 6 Bauplätze zur sofortigen Bebauung zur Verfügung. Ein Grundstück ist seit kurzem mit einem Einfamilienwohnhaus bebaut.



Baugrundstücke in Brual - Baugebiet „Sandpoh“

Im Baugebiet Sandpoh in Brual (insgesamt 40 Plätze) stehen derzeit noch 11 freie Bauplätze zur Verfügung.





Infrastruktur

Straßenbau 2012

Gemeindestraßen und -wege

Im Jahr 2004/2005 wurde ein Konzept zur Sanierung der Wirtschaftswege in der Einheitsgemeinde Rhede (Ems) in Zusammenarbeit mit dem Gemeinderat entwickelt. Im Rahmen dieses Konzeptes konnten in den letzten Jahren viele Wegebau- und Radwegebaumaßnahmen realisiert werden.

- Im Jahr 2012 wurden rund 514.000 € investiert – Fördermittel 198.400 €

Wegeverbindung	Projektkosten	Zuschüsse
Osseweg	365.000 €	153.000 €
Bruwinkel III.BA	108.000 €	45.400 €
Allg. Wegebau	<u>41.000 €</u>	<u>0 €</u>
Projektgesamtkosten	514.000 €	198.400 €

Kreistraßen

Neurheder Straße (K 166) und Heeder Straße (K 155)

Zudem hat der Landkreis die Neurheder Straße/Hauptstraße Neurhede (Km 166) auf einer Länge von ca. 7,2 km mit rd. 1,1 Mio und die Heeder Straße (K 155) auf einer Länge von ca. 3 km und 500.000 € ausgebaut.



Infrastruktur

Landesstraßen

Dorfstraße Brual/Brualer Straße (L31)

Nach langjährigen Bemühungen konnte Dank der Unterstützung durch Justizminister Bode und Wirtschaftsminister Bode zumindest ein Teilabschnitt der stark sanierungsbedürftigen Dorfstraße in Brual instandgesetzt werden.



Ortstermin am 17.02.2012 unter Beteiligung von u.a. Wirtschaftsminister Jörg Bode, Justizminister Bernd Busemann und Landrat Reinhard Winter

Deichbaumaßnahmen

In 2012 wurden die Deichbaumaßnahmen zur Verstärkung des Winterdeiches durch das NKWLN im Bereich Borsum fortgesetzt.

Außerdem wurde die Deichverteidigungsstraße von der L 52 in südlicher Richtung ausgebaut sowie in Borsum die Wegeverbindung „Am Deich“



Touristik

Touristikkonzept Rhede (Ems)

- 2011 wurde für die Emsstraße ein Ausbauprojekt entwickelt und ein Förderantrag an den Landkreis Emsland auf den Weg gebracht. Die Ausbau soll mit einem Kostenvolumen von ca. 450.000 € unter maßgeblicher Projektleitung und Kostenbeteiligung durch den Landkreis Emsland durchgeführt werden. Die Mittel und der Ausbau sind für Frühjahr 2013 zugesagt.

Projekte Tourismus

- Für die Erneuerung des Radwegenetzes und die Herausgabe eines neuen Radwegführers wurden Fördermittel aus dem Leaderprogramm „WERO“ beantragt. Die Umsetzung ist für 2013 vorgesehen.

Beitritt Förderverein Landesgartenschau 2014 in Papenburg

- Die Gemeinde Rhede unterstützt mit Projekten die Landesgartenschau 2014 und ist auch dem Förderverein beigetreten.

Erneuerung der Homepage Gemeinde Rhede

- Die Gemeinde Rhede hat die Homepage überarbeitet und attraktiver gestaltet.



Landwirtschaftsmuseum und Touristikagentur Rhede (Ems)

- Weihnachtsmarkt 2012
- Ausstellungsprogramm 2012



Sicherheit und Ordnung

Feuerwehr Rhede

Die Feuerwehr Rhede leistet einen sehr wichtigen Beitrag für die Sicherheit in Rhede.



Daten aus 2011:

- 12 Brandeinsätze mit 540 Std.
- 11 Hilfeinsätze mit 210 Std.
- Dienst- und Übungsabende sowie Lehrgangsbesuche 2811 Std.
- Blindensammlung rund 5.000 €

Polizeistation Rhede

Nach der Verabschiedung von Herrn Polizeioberkommissar Heino Pohlabein konnte die Polizeistation Rhede wieder mit Herrn Polizeikommissar Franz-Josef Fiss zum 01.04.2012 besetzt werden.



Natur und Landschaft

Emsaltarm Rhede

2005 wurde der Emsaltarm für touristische Zwecke und zur Verbesserung der Ortsentwicklung durch die Gemeinde Rhede übernommen und bildet die grüne Lunge der Gemeinde Rhede. Er dient als Trittstein ins Projektgebiet „Erholungs- und Freizeitsee Spiek“ und das „Wohnen am Wasser“ nebst Sportboothafen.



- 2012 umfangreiche Baggerarbeiten

Natur- und Umweltwerkstatt

Die Gemeinde Rhede (Ems) hat eine **Natur- und Umweltwerkstatt** aufgebaut. Pflege- und Verschönerungsmaßnahmen an öffentlichen Anlagen und in Naturschutzbereichen wurden durchgeführt.

- 2012 Mitarbeiter 3

Umweltaktion

Jährlich wird eine Umweltaktion im Gemeindegebiet durchgeführt.

- April 2012 mit Bürgern und Vereinsmitgliedern

Ausweisung von Schutzgebieten

Nach der Ausweisung des Naturschutzgebiet „Brualer Hammrich“ im Jahr 2011 wurden im Jahr 2012 durch den Landkreis Emsland die Landschaftsschutzgebiete „Tunxdorf - Nenndorf - Rhede/Brook“, „Borsum – Heede - Schuckenbrock“ sowie „Rhede - Flaar“ ausgewiesen.



Kultur und Heimatpflege

Ehrenamtliches Engagement

Ohne das ehrenamtliche Engagement der Bürger der Gemeinde Rhede (Ems) wären viele Projekte und Maßnahmen sowie die Vereinsarbeit nicht möglich gewesen. Die Gemeinde unterstützt diese Initiativen nach besten Kräften und gibt - da wo es möglich ist - Zuschüsse zur Durchführung von Baumaßnahmen.

Zuschuss für Sanierung des alten Pfarrhauses Brual

Zu den Projektkosten hat die Gemeinde Rhede einen Zuschuss von 16.600 €, davon 8.300 € als Strukturhilfe des Kreises, bereitgestellt. Das Pfarrhaus wurde am 26.08.2012 der Öffentlichkeit vorgestellt.

Zuschuss für den Erhalt der alten Sägerei in Brual

Den Erhalt der Sägerei unterstützt die Gemeinde mit 2.100 € aus Spendenmitteln der Windparks und half bei der Einwerbung weiterer Fördermittel von 2.100 € durch den Landkreis (Strukturförderung).

Rheder Markt

Der im Jahr 2011 festzustellende Aufschwung des Pferde- und Viehmarktes konnte in 2012 weiter verstärkt werden. Es wurde u.a. der Auftrieb von mehr als 200 Pferden und Ponys verzeichnet.

Neujahrsempfang 2012

Jährlich erfolgt ein Neujahrsempfang zwecks Ehrung der Bürger und Vereine

- Vortrag von Dr. Rudolf Seiters, Präsident des Deutschen Roten Kreuzes
- Peter Hackmann wurde zum Ehrenbürgermeister ernannt
- Siegfried Lammers GD a.D. wurde zum Ehrenbürger ernannt

weitere Highlights 2012, z.B. Vereinsjubiläen

- 100 Jahre Chor Cäcilia



Rat und Verwaltung

Grenzüberschreitende Beratungsangebote

Die grenzüberschreitende Zusammenarbeit ist von großer Bedeutung für die Gemeinde Rhede (Ems).

- Erstmalig grenzüberschreitende Beratungsangebote durch Mitarbeiter der Gemeinden unter Beteiligung der EDR (Ems-Dollard-Region)



Bürgermeister und Mitarbeiter beider Verwaltungen Foto: Ems-Zeitung